

# Relatório Anual

versão resumida

prev  
pepsico



2019



CONFIANÇA



TRANSPARÊNCIA



SIMPLICIDADE

Estrutura Organizacional

01

Resumo da Situação Patrimonial

02

Rentabilidade Acumulada

03

04

Evolução dos Institutos

05

Demonstrações Contábeis

06

Resumo do Parecer Atuarial

07

Parecer dos Auditores Independentes

RELATÓRIO ANUAL 2019

ÍNDICE

# 01 Estrutura Organizacional

Relatório Anual 2019  
Prev Pepsico



prev  
pepsico


**CONSELHO  
DELIBERATIVO**

Flavio Porto Nicola  
**Presidente**

Eduardo Antonio Sacchi  
**Vice Presidente**

Ricardo Andreas Scrheer  
**Conselheiro Eleito**

Thiago Correa Nori  
**Suplente**

Chryscia Oliveira P. Cunha  
**Suplente**

Jose Eloi Bernardes Carrijo  
**Suplente**

**CONSELHO  
FISCAL**

Miguel Orosco  
**Presidente**

Alexandre Leandro Miorin  
**Vice Presidente**

Jose Marques Neto  
**Conselheiro Eleito**

Thiago Henrique Ardito  
**Suplente**

Mario Augusto S. Martins  
**Suplente**

Cristina A. Vitoria Maia  
**Suplente**

**DIRETORIA**

Ettore Eduardo M. da Silva  
**Superintendente**

Douglas de Melo Ferreira  
**Executivo**

Alex Issao Umeji  
**Executivo**

Alexandre Camargo Ferraro  
**AETQ**

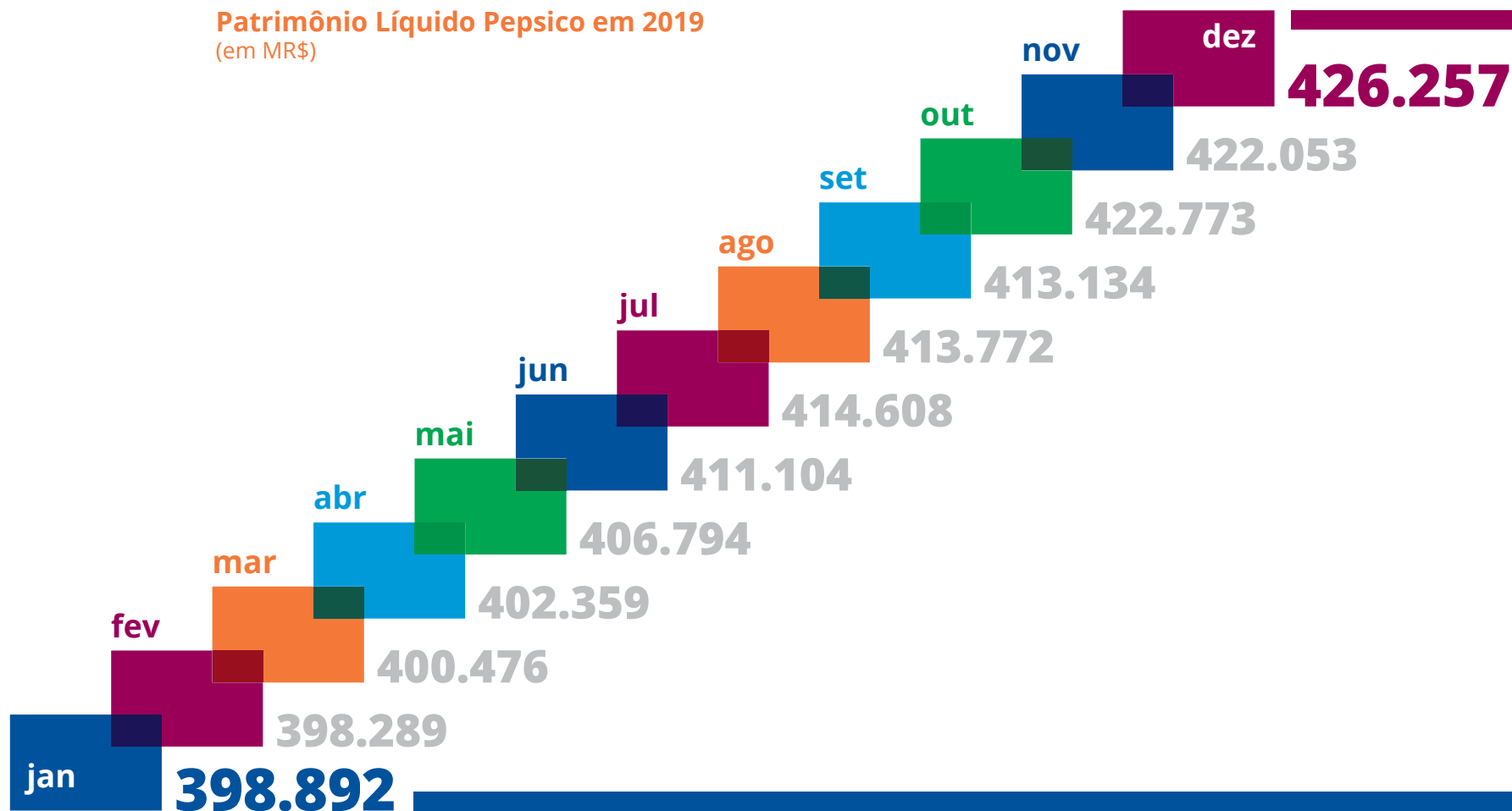
# 02 Resumo da Situação Patrimonial

Relatório Anual 2019  
Prev Pepsico



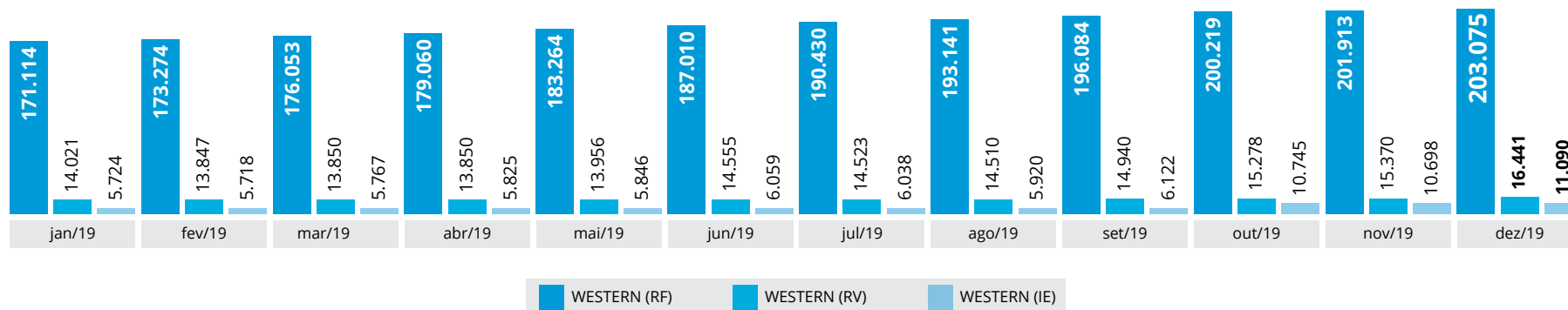
prev  
pepsico

Patrimônio Líquido Pepsico em 2019  
(em MR\$)



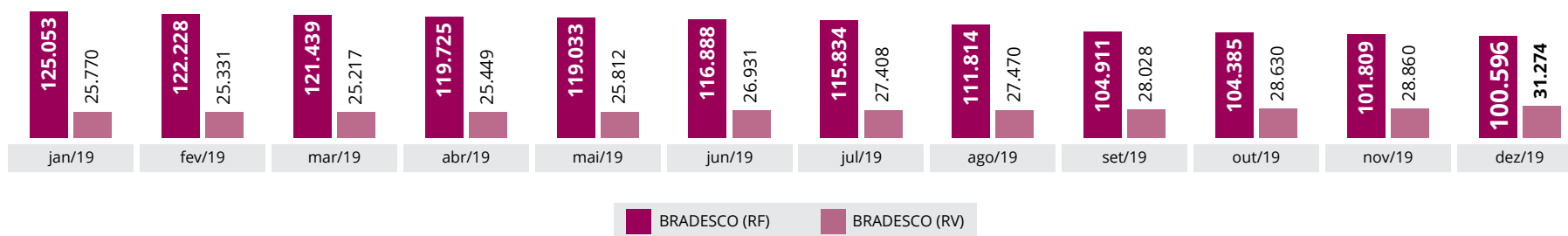
### Patrimônio Líquido Pepsico em 2019 | WESTERN ASSET

(em MR\$)

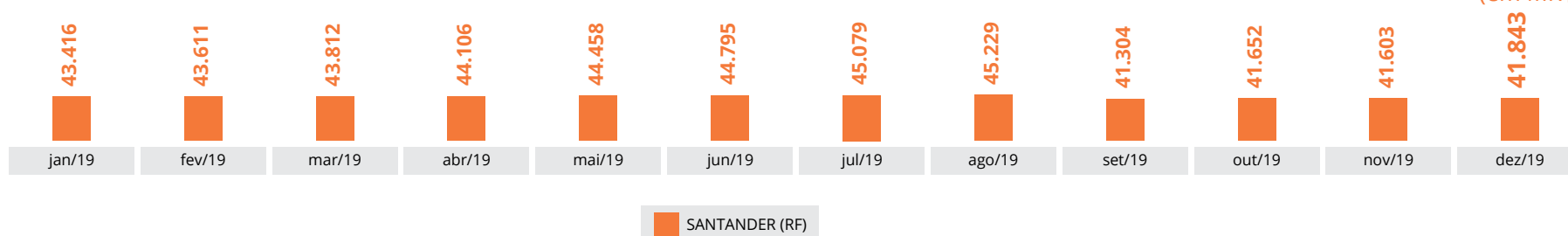




### Patrimônio Líquido Pepsico em 2019 | BRADESCO (em MR\$)



### Patrimônio Líquido Pepsico em 2019 | SANTANDER (em MR\$)

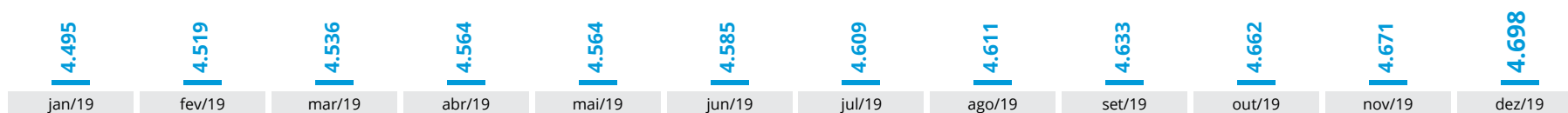


### Patrimônio Líquido Pepsico em 2019 | LACAN (em MR\$)



LACAN (ESTRUTURADO)

### Patrimônio Líquido Pepsico em 2019 | SUL AMÉRICA (em MR\$)



SUL AMÉRICA (ESTRUTURADO)

### Patrimônio Líquido Pepsico em 2019 | SPX (em MR\$)



SPX (ESTRUTURADO)

# 03 Rentabilidade Acumulada

Relatório Anual 2019  
Prev Pepsico



prev  
pepsico

Data da valorização	Rentabilidade Líquida (%)	IPCA(%)	INPC(%)	IGP-M(%)	CDI(%)
31/01/2019	1,88	0,32	0,36	0,01	0,54
28/02/2019	0,34	0,43	0,54	0,88	0,49
29/03/2019	0,40	0,75	0,77	1,26	0,47
30/04/2019	0,60	0,57	0,60	0,92	0,52
31/05/2019	1,05	0,13	0,15	0,45	0,54
30/06/2019	1,36	0,01	0,01	0,80	0,47
31/07/2019	0,71	0,19	0,10	0,40	0,57
31/08/2019	0,31	0,11	0,12	0,67	0,50
30/09/2019	1,01	-0,04	-0,05	-0,01	0,46
31/10/2019	1,12	0,1	0,04	0,68	0,48
30/11/2019	-0,06	0,51	0,54	0,3	0,38
31/12/2019	1,42	1,15	1,22	2,09	0,37
<b>TOTAL 12 MESES</b>	<b>10,61</b>	<b>4,31</b>	<b>4,48</b>	<b>7,32</b>	<b>5,96</b>

# 04 Evolução dos Institutos

Relatório Anual 2019  
Prev Pepsico



prev  
pepsico

Participantes  
Ativos

7.900



Estão em período de acumulação de reservas

Participantes  
Assistidos/Pensionistas

146



Quem já é aposentado pelo plano (133 pessoas) e quem recebe pensão por morte (13 pessoas)

Participantes em  
BPD (Benefício Proporcional Diferido)

7.923



Não contribuem mais para o plano mas estão esperando a elegibilidade para receber o benefício

## Resgates

448



Acumulados durante o ano de 2019

Participantes  
Autopatrocinados

67



Se desligaram da empresa, mas continuam contribuindo com recursos próprios para o plano

## Portabilidade

10 Entradas  
7 Saídas

# 05 Demonstrações Contábeis

Relatório Anual 2019  
Prev Pepsico



prev.  
pepsico

## 1. Balanço Patrimonial em 31 de dezembro de 2019 e 2018 (em R\$ mil)

Ativo	Nota Explicativa	2019	2018	Passivo	Nota Explicativa	2019	2018
<b>Disponível</b>	<b>4</b>	<b>944</b>	<b>20</b>	<b>Exigível operacional</b>	<b>8</b>	<b>389</b>	<b>415</b>
				Gestão Previdencial		203	344
				Gestão Administrativa		186	70
				Investimentos		-	1
<b>Realizável</b>		<b>428.376</b>	<b>395.115</b>	<b>Patrimônio social</b>		<b>428.931</b>	<b>394.720</b>
Gestão Previdencial	<b>5</b>	2.171	2.201	<b>Patrimônio de Cobertura do Plano</b>		<b>426.615</b>	<b>383.622</b>
Gestão Administrativa	<b>6</b>	9	13	<b>Provisões Matemáticas</b>	<b>10</b>	<b>432.872</b>	<b>381.910</b>
Investimentos	<b>7</b>	426.196	392.901	Benefícios Concedidos		108.908	103.590
Fundos de Investimentos		425.161	392.901	Benefícios a Conceder		323.964	278.320
Empréstimos e Financiamentos		1.035	-	<b>Equilíbrio Técnico</b>	<b>10</b>	<b>(6.257)</b>	<b>1.712</b>
				<b>Resultados Realizados</b>		<b>(6.257)</b>	<b>1.712</b>
				Superávit Técnico Acumulado		-	1.712
				(-) Déficit Técnico Acumulado		(6.257)	-
				<b>Fundos</b>	<b>13</b>	<b>2.316</b>	<b>11.098</b>
				Fundos Previdenciais		839	9.685
				Fundos Administrativos		1.464	1.413
				Fundos dos Investimentos		13	-
<b>Total do ativo</b>		<b>429.320</b>	<b>395.135</b>	<b>Total do passivo</b>		<b>429.320</b>	<b>395.135</b>

**ETTORE EDUARDO MARTINES DA SILVA**  
DIRETOR EXECUTIVO SUPERINTENDENTE  
CPF: 224.859.078-46

**RODRIGO FRANCISCO DO PRADO SILVA**  
CONTADOR - CRC 1SP-221255/O-0  
CPF: 011.932.857-71



## 2. Demonstração da Mutaç o do Patrim nio Social – Exerc cios findos em 31 de dezembro de 2019 e 2018 (em R\$ mil)

	2019	2018	Variac�o
<b>A) Patrim�nio social – in�cio do exerc�cio</b>	<b>394.720</b>	<b>369.062</b>	<b>6,95%</b>
<b>1. Adic�es</b>	<b>67.248</b>	<b>52.985</b>	<b>26,92%</b>
(+) Contribui�es previdenciais	25.721	24.467	5,13%
(+) Resultado positivo l�quido dos investimentos - Gest�o Previdencial	39.452	26.709	47,71%
(+) Receitas administrativas	1.926	1.713	12,43%
(+) Resultado positivo l�quido dos investimentos - Gest�o Administrativa	136	96	41,67%
(+) Constitui�o de Fundos de Investimentos	13	-	-
<b>2. Destina�es</b>	<b>(33.037)</b>	<b>(27.327)</b>	<b>20,90%</b>
(-) Benef�cios	(31.026)	(25.614)	21,13%
(-) Despesas administrativas	(2.011)	(1.713)	17,40%
<b>3. Acr�scimo no patrim�nio social (1+2)</b>	<b>34.211</b>	<b>25.658</b>	<b>33,33%</b>
(+) Provis�es matem�ticas	50.962	25.256	101,78%
(+/-) Super�vit/D�ficit t�cnico do exerc�cio	(7.969)	(7.048)	13,07%
(+/-) Fundos previdenciais	(8.846)	7.354	-220,29%
(+/-) Fundos administrativos	51	96	-46,88%
(+/-) Fundos dos Investimentos	13	-	-
<b>4. Opera�es transit�rias</b>			
<b>B) Patrim�nio social – final do exerc�cio (A+3+4)</b>	<b>428.931</b>	<b>394.720</b>	<b>8,67%</b>

**ETTORE EDUARDO MARTINES DA SILVA**  
DIRETOR EXECUTIVO SUPERINTENDENTE  
CPF: 224.859.078-46

**RODRIGO FRANCISCO DO PRADO SILVA**  
CONTADOR – CRC 1SP-221255/O-0  
CPF: 011.932.857-71

### 3. Demonstração do Plano de Gestão Administrativa – Exercícios findos em 31 de dezembro de 2019 e 2018 (em R\$ mil)

	2019	2018	Variação
<b>A) Fundo administrativo do exercício anterior</b>	<b>1.413</b>	<b>1.317</b>	<b>7,29%</b>
<b>1. Custeio da gestão administrativa</b>	<b>2.062</b>	<b>1.809</b>	<b>13,99%</b>
<b>1.1 Receitas</b>	<b>2.062</b>	<b>1.809</b>	<b>13,99%</b>
Custeio administrativo dos Investimentos	1.839	1.713	7,36%
Resultado positivo líquido dos Investimentos	136	96	41,67%
Outras receitas	87	-	-
<b>2. Despesas administrativas</b>	<b>(2.011)</b>	<b>(1.713)</b>	<b>17,40%</b>
<b>2.1. Administração previdencial</b>	<b>(1.743)</b>	<b>(1.413)</b>	<b>23,35%</b>
Pessoal e Encargos	(640)	(468)	36,75%
Treinamentos/congressos e seminários	(17)	(15)	13,33%
Serviços de terceiros	(911)	(743)	22,61%
Despesas gerais	(135)	(150)	-10,00%
Tributos	(40)	(37)	8,11%
<b>2.2. Administração dos investimentos</b>	<b>(268)</b>	<b>(300)</b>	<b>-10,67%</b>
Serviços de terceiros	(174)	(216)	-19,44%
Tributos	(94)	(84)	11,90%
<b>3. Constituição/Reversões de contingências administrativas</b>	<b>-</b>	<b>-</b>	<b>-</b>
<b>4. Reversão de recursos para o Plano de Benefícios</b>	<b>-</b>	<b>-</b>	<b>-</b>
<b>5. Resultado negativo líquido dos investimentos</b>	<b>-</b>	<b>-</b>	<b>-</b>
<b>6. Sobra da Gestão Administrativa (1-2-3-4-5)</b>	<b>51</b>	<b>96</b>	<b>-46,88%</b>
<b>7. Constituição do Fundo Administrativo (6)</b>	<b>51</b>	<b>96</b>	<b>-46,88%</b>
<b>8. Operações Transitórias</b>	<b>-</b>	<b>-</b>	<b>-</b>
<b>B) Fundo Administrativo do exercício atual (A+7+8)</b>	<b>1.464</b>	<b>1.413</b>	<b>3,61%</b>

**ETTORE EDUARDO MARTINES DA SILVA**  
DIRETOR EXECUTIVO SUPERINTENDENTE  
CPF: 224.859.078-46

**RODRIGO FRANCISCO DO PRADO SILVA**  
CONTADOR – CRC 1SP-221255/O-0  
CPF: 011.932.857-71

## 4. Demonstração do Ativo Líquido do Plano de Aposentadoria PREV PEPSICO - Exercícios findos em 31 de dezembro de 2019 e 2018 (em R\$ mil)

	2019	2018	Variação
<b>1. Ativos</b>	<b>429.277</b>	<b>395.089</b>	<b>8,65%</b>
Disponível	944	20	4,620%
Recebível	3.660	3.614	1,27%
Investimento	424.673	391.455	8,49%
Fundos de Investimentos	423.638	391.455	8,22%
Empréstimos e Financiamentos	1.035	-	-
<b>2. Obrigações</b>	<b>(346)</b>	<b>(369)</b>	<b>-6,23%</b>
Operacional	(346)	(369)	-6,23%
<b>3. Fundos não previdenciais</b>	<b>(1.477)</b>	<b>(1.413)</b>	<b>4,53%</b>
Fundos administrativos	(1.464)	(1.413)	3,61%
Fundos dos investimentos	(13)	-	-
<b>4. Resultados a realizar</b>	<b>-</b>	<b>-</b>	<b>-</b>
<b>5. Ativo líquido (1-2-3-4)</b>	<b>427.454</b>	<b>393.307</b>	<b>8,68%</b>
Provisões matemáticas	432.872	381.910	13,34%
Superávit/Déficit técnico	(6.257)	1.712	-465,48%
Fundos previdenciais	839	9.685	-91,34%
<b>6. Apuração do Equilíbrio Técnico Ajustado</b>	<b>-</b>	<b>-</b>	<b>-</b>
a) Equilíbrio técnico	(6.566)	1.712	-483,53%
b) (+/-) Ajuste de Precificação	-	-	-
c) (+/-) Equilíbrio Técnico Ajustado = (a + b)	(6.566)	1.712	-483,53%

**ETTORE EDUARDO MARTINES DA SILVA**  
DIRETOR EXECUTIVO SUPERINTENDENTE  
CPF: 224.859.078-46

**RODRIGO FRANCISCO DO PRADO SILVA**  
CONTADOR - CRC 1SP-221255/O-0  
CPF: 011.932.857-71

## 5. Demonstração da Mutaç o do Ativo L quido do Plano de Aposentadoria PREV PEPSICO - Exerc cios findos em 31 de dezembro de 2019 e 2018 (em R\$ mil)

	2019	2018	Variac�o
<b>Ativo l�quido - in�cio do exerc�cio</b>	<b>393.307</b>	<b>367.745</b>	<b>6,95%</b>
<b>1. Adi�es</b>	<b>65.173</b>	<b>51.176</b>	<b>27,35%</b>
(+) Contribui�es	25.721	24.467	5,13%
(+) Resultado positivo l�quido dos investimentos - Gest�o Previdencial	39.452	26.709	47,71%
<b>2. Destina�es</b>	<b>(31.026)</b>	<b>(25.614)</b>	<b>21,13%</b>
(-) Benef�cios	(31.026)	(25.614)	21,13%
<b>3. Acr�scimo/Decr�scimo no ativo l�quido (1+2)</b>	<b>34.147</b>	<b>25.562</b>	<b>33,59%</b>
(+) Provis�es matem�ticas	50.962	25.256	101,78%
(+) Fundos previdenciais	(8.846)	7.354	-220,29%
(+/-) Super�vit/D�ficit t�cnico do exerc�cio	(7.969)	(7.048)	13,07%
<b>B) Ativo l�quido - final do exerc�cio (A+3)</b>	<b>427.454</b>	<b>393.307</b>	<b>8,68%</b>
<b>C) Fundos n�o previdenciais</b>	<b>64</b>	<b>96</b>	<b>-33,33%</b>
(+/-) Fundos administrativos	51	96	-46,88%
(+/-) Fundos dos investimentos	13	-	-

**ETTORE EDUARDO MARTINES DA SILVA**  
DIRETOR EXECUTIVO SUPERINTENDENTE  
CPF: 224.859.078-46

**RODRIGO FRANCISCO DO PRADO SILVA**  
CONTADOR - CRC 1SP-221255/O-0  
CPF: 011.932.857-71

## 6. Demonstração das Provisões Técnicas do Plano de Aposentadoria PREV PEPSICO – Exercícios findos em 31 de dezembro 2019 e 2018 (em R\$ mil)

	2019	2018	Variação
<b>Provisões técnicas (1+2+3+4)</b>	<b>427.800</b>	<b>393.676</b>	<b>8,67%</b>
<b>1. Provisões matemáticas</b>	<b>432.872</b>	<b>381.910</b>	<b>13,34%</b>
<b>1.1 Benefícios concedidos</b>	<b>108.908</b>	<b>103.590</b>	<b>5,13%</b>
Contribuição Definida	102.650	97.647	5,12%
Benefício Definido	6.258	5.943	5,30%
<b>1.2 Benefícios a conceder</b>	<b>323.964</b>	<b>278.320</b>	<b>16,40%</b>
Contribuição Definida	321.854	275.601	16,78%
Saldo de Contas – parcela patrocinadores	178.785	147.515	21,20%
Saldo de Contas – parcela participantes	143.069	128.086	11,70%
Benefício Definido	2.110	2.719	-22,40%
<b>2. Equilíbrio técnico</b>	<b>(6.257)</b>	<b>1.712</b>	<b>-465,48%</b>
<b>2.1. Resultados realizados</b>	<b>(6.257)</b>	<b>1.712</b>	<b>-465,48%</b>
Superávit técnico acumulado	-	1.712	-100,00%
Reserva de contingência	-	1.712	-100,00%
(-) Déficit técnico acumulado	(6.257)	-	-
<b>3. Fundos</b>	<b>839</b>	<b>9.685</b>	<b>-91,34%</b>
<b>3.1 Fundo Previdencial</b>	<b>839</b>	<b>9.685</b>	<b>-91,34%</b>
<b>4. Exigível operacional</b>	<b>346</b>	<b>369</b>	<b>-6,23%</b>
<b>4.1 Gestão previdencial</b>	<b>203</b>	<b>344</b>	<b>-40,99%</b>
<b>4.2 Investimentos - Gestão previdencial</b>	<b>143</b>	<b>25</b>	<b>472,00%</b>

**ETTORE EDUARDO MARTINES DA SILVA**  
DIRETOR EXECUTIVO SUPERINTENDENTE  
CPF: 224.859.078-46

**RODRIGO FRANCISCO DO PRADO SILVA**  
CONTADOR – CRC 1SP-221255/O-0  
CPF: 011.932.857-71

# 06 **Resumo do Parecer Atuarial**

Relatório Anual 2019  
Prev Pepsico



prev  
pepsico

## Plano de Benefícios Pepsico | **Resumo do Parecer Atuarial**

### 1. Introdução

Na qualidade de atuários responsáveis pela avaliação atuarial do Plano de Benefícios Pepsico, administrado pela PrevPepsico – Sociedade Previdenciária, apresentamos nosso parecer sobre a situação atuarial do citado Plano referente às Patrocinadoras em 31 de dezembro de 2019.

- Pepsico-Cola Industrial da Amazônia Ltda;
- Pepsico Amacoco Bebidas do Brasil Ltda;
- Pepsico do Brasil Ltda;
- Pepsico do Brasil Ind. e Comércio de Alimentos.

### 2. Hipóteses e Métodos Atuariais Utilizados

Uma avaliação atuarial é um estudo que tem por objetivo principal estimar, na data do cálculo, o custo no longo prazo de um determinado plano de benefícios, devendo incluir os valores

esperados relativos tanto aos participantes já recebendo benefícios quanto àqueles que ainda completarão as condições exigidas para tal.

Para esse fim, são feitas projeções de longo prazo, admitindo-se um conjunto de hipóteses atuariais que represente de forma realista as expectativas com relação à experiência futura do plano. Essas hipóteses incluem aquelas de caráter econômico (retorno de investimento, taxa de crescimento salarial, taxa de reajuste dos benefícios e níveis de benefícios do INSS) e também as de caráter biométrico (tábuas de mortalidade, invalidez e rotatividade, idade de aposentadoria, estado civil e quantidade de dependentes), a depender das características de cada plano.

A seguir, descreveremos o conjunto das principais hipóteses atuariais e econômicas utilizadas na apuração das Provisões Matemáticas desta avaliação atuarial.

Taxa real anual de juros (1)	4,37% a.a.
Projeção de crescimento real de salário (1) (2)	2,0% a.a.
Projeção de crescimento real do maior salário de benefício do INSS (1)	Não aplicável
Projeção de crescimento real dos benefícios do plano (1)	0,0% a.a.
Fator de capacidade para os salários	1
Fator de capacidade para os benefícios	0,98
Hipótese sobre rotatividade (3)	Tábua de Rotatividade Pepsico
Tábua de mortalidade geral (4)	AT 2000
Tábua de mortalidade de inválidos	Não aplicável
Tábua de entrada em invalidez(5)	RRB44 Modificada
Outras hipóteses biométricas utilizadas	100% de probabilidade de aposentadoria na data da elegibilidade normal

(1) O indexador utilizado é o INPC do IBGE

(2) A hipótese adotada de crescimento salarial foi definida pelas Patrocinadoras levando em consideração a expectativa média de reajustes salariais futuros.

(3) A hipótese de rotatividade adotada foi definida com base na expectativa futura das Patrocinadoras sobre desligamentos de participantes do Plano e com base em Estudo realizado em 2018.

Informamos que, conservadoramente, será admitido que o participante, ao se desligar do plano, opte pelo Instituto do Benefício Proporcional Diferido.

(4) Foi utilizada a tábua AT2000, segregada por sexo, suavizada em 10%.

(5) Foi utilizada a tábua RRB44 Modificada, suavizada em 70%.

### Principais Riscos Atuariais

Os principais riscos atuariais do plano estão concentrados na rentabilidade futura, na

mortalidade e na entrada em invalidez, por se tratar de um plano na modalidade de contribuição variável, no qual os benefícios afetados pelas hipóteses adotadas são a Renda Mensal Vitalícia, o Benefício Mínimo e o Benefício Proporcional.

De acordo com o previsto na Resolução CNPC no 30/2018, as justificativas para adoção das hipóteses atuariais aplicáveis ao Plano de Benefícios Pepsico encontram-se arquivadas na PrevPepsico à disposição dos Participantes, dos Assistidos, das Patrocinadoras e da PREVIC.

Adicionalmente ressalta-se que a adequação da taxa real de juros foi objeto de estudo técnico específico elaborado pela Mercer, empresa contratada pela Entidade para elaboração do estudo, de forma a identificar, a partir da projeção dos ativos e do fluxo de caixa do passivo atuarial do plano de benefícios, a taxa de retorno da carteira. Os resultados do estudo apontaram para a taxa máxima de retorno real projetada de longo prazo, dos recursos garantidores do Plano de Benefícios, de 4,37% a.a.



Conforme Portaria no 300, de 12/04/2019, o intervalo permitido considerando a duração do passivo do Plano em 31/12/2019 de 9,77 anos é de 4,08% a.a. a 6,23% a.a. para a taxa real de juros. Com base nos resultados dos estudos supracitados, a Diretoria Executiva propôs e o Conselho Deliberativo aprovou a alteração da taxa real anual de juros de 4,68% a.a. para 4,37% a.a. Destacamos que a taxa real anual de juros de 4,37% a.a. atende ao disposto na legislação para a avaliação atuarial de encerramento do exercício de 2019.

A alteração da taxa real de juros mencionada acima acarretou no aumento de R\$ 262.004 (2,95%) nas provisões matemáticas de benefício definido do plano.

Informamos que, excetuadas as alterações nas hipóteses atuariais mencionadas acima, as demais premissas foram mantidas com relação à avaliação atuarial realizada no exercício anterior.

### **Adequação dos Métodos de Financiamento**

O método atuarial adotado foi o “Capitalização Financeira Individual” para a avaliação de todos os benefícios do Plano de Benefícios

Pepsico, exceto o Benefício Mínimo e o Benefício Proporcional que foram avaliados pelo método “Agregado”.

Salientamos que, para a Avaliação Atuarial em 31/12/2019, o Método de Financiamento das Provisões Matemáticas para a apuração do Benefício Proporcional passou de “Repartição Simples” para “Agregado”. Tal modificação foi necessária devido à mudança da situação de solvência do Plano para o déficit verificado em 31/12/2019, que é explicada ao longo deste parecer.

\*\*\*\*

Esta avaliação atuarial foi elaborada com base em hipóteses e métodos atuariais geralmente aceitos, respeitando-se a legislação vigente, as características da massa de participantes e o Regulamento do Plano de Benefícios Pepsico.

Em nossa opinião, as hipóteses e métodos utilizados nesta avaliação atuarial são apropriados e atendem à Resolução CNPC no 30/2018, que estabelece os parâmetros técnico-atuariais para estruturação de plano de benefícios de Entidades Fechadas de Previdência Complementar.

### 3. Posição das Provisões Matemáticas

Certificamos que, de acordo com o Plano de Contas em vigor e com os totais dos Saldos de Contas individuais informados pela PrevPepsico, a composição das Provisões Matemáticas em 31 de dezembro de 2019 é a apresentada no quadro a seguir.

O Equilíbrio Técnico do Plano foi determinado com base nas Provisões Matemáticas certificadas e nos valores do Patrimônio Social e dos Fundos Previdenciais e Administrativos fornecidos pela PrevPepsico, posicionados em 31/12/2019.

Conta	Descrição	R\$
2.3.0.0.00.00.00	PATRIMÔNIO SOCIAL	428.930.815,10
2.3.1.0.00.00.00	PATRIMÔNIO DE COBERTURA DO PLANO	426.614.418,06
2.3.1.1.00.00.00	PROVISÕES MATEMÁTICAS	432.871.888,06
2.3.1.1.01.00.00	BENEFÍCIOS CONCEDIDOS	108.907.697,04
2.3.1.1.01.01.00	Contribuição Definida	102.650.227,04
2.3.1.1.01.01.01	Saldo de Conta dos Assistidos	102.650.227,04
2.3.1.1.01.02.00	Benefício Definido Estruturado em Regime de Capitalização	6.257.470,00
2.3.1.1.01.02.01	Valor Atual dos Benefícios Futuros Programados - Assistidos	6.257.470,00
2.3.1.1.01.02.02	Valor Atual dos Benefícios Futuros Não Programados - Assistidos	-
2.3.1.1.02.00.00	BENEFÍCIOS A CONCEDER	323.964.191,02
2.3.1.1.02.01.00	Contribuição Definida	321.853.847,32
2.3.1.1.02.01.01	Saldo de Contas - Parcela Patrocinador(es)/Instituidor(es)	178.785.397,77
2.3.1.1.02.01.02	Saldo de Contas - Parcela Participantes	143.068.449,55
2.3.1.1.02.02.00	Benefício Definido Estruturado em Regime de Capitalização Programado	2.009.511,70
2.3.1.1.02.02.01	Valor Atual dos Benefícios Futuros Programados	2.748.849,00
2.3.1.1.02.02.02	(-) Valor Atual das Contribuições Futuras dos Patrocinadores	739.337,30
2.3.1.1.02.02.03	(-) Valor Atual das Contribuições Futuras dos Participantes	-
2.3.1.1.02.03.00	Benefício Definido Estruturado em Regime de Capitalização Não Programado	100.832,00

Conta	Descrição	R\$
2.3.1.1.02.03.01	Valor Atual dos Benefícios Futuros Não Programados	11.568.041,00
2.3.1.1.02.03.02	(-) Valor Atual das Contribuições Futuras dos Patrocinadores	11.467.209,00
2.3.1.1.02.03.03	(-) Valor Atual das Contribuições Futuras dos Participantes	-
2.3.1.1.03.00.00	(-) PROVISÕES MATEMÁTICAS A CONSTITUIR	-
2.3.1.1.03.01.00	(-) Serviço Passado	-
2.3.1.1.03.01.01	(-) Patrocinador(es)	-
2.3.1.1.03.01.02	(-) Participantes	-
2.3.1.1.03.02.00	(-) Déficit Equacionado - Total	-
2.3.1.1.03.02.01	(-) Patrocinador(es) - Total	-
2.3.1.1.03.02.02	(-) Participantes - Total	-
2.3.1.1.03.02.03	(-) Assistidos - Total	-
2.3.1.1.03.03.00	(+/-) Por Ajustes das Contribuições Extraordinárias	-
2.3.1.1.03.03.01	(+/-) Patrocinador(es)	-
2.3.1.1.03.03.02	(+/-) Participantes	-
2.3.1.1.03.03.03	(+/-) Assistidos	-
2.3.1.2.00.00.00	EQUILÍBRIO TÉCNICO	(6.257.470,00)
2.3.1.2.01.00.00	RESULTADOS REALIZADOS	(6.257.470,00)
2.3.1.2.01.01.00	Superávit Técnico Acumulado	-
2.3.1.2.01.01.01	Reserva de Contingência	-
2.3.1.2.01.01.02	Reserva Especial para Revisão de Plano	-
2.3.1.2.01.02.00	(-) Déficit Técnico Acumulado	6.257.470,00
2.3.1.2.02.00.00	RESULTADOS A REALIZAR	-
2.3.2.0.00.00.00	FUNDOS	2.316.397,04
2.3.2.1.00.00.00	FUNDOS PREVIDENCIAIS	839.268,29
2.3.2.1.01.00.00	REVERSÃO DE SALDO POR EXIGÊNCIA REGULAMENTAR	839.268,29
2.3.2.1.02.00.00	REVISÃO DE PLANO	-
2.3.2.1.03.00.00	OUTROS - PREVISTO EM NOTA TÉCNICA ATUARIAL	-
2.3.2.2.00.00.00	FUNDOS ADMINISTRATIVOS	1.464.154,36
2.3.2.3.00.00.00	FUNDOS DOS INVESTIMENTOS	12.974,39

Os valores das Provisões Matemáticas apresentados acima foram obtidos considerando-se o Regulamento do Plano de Benefícios Pepsico vigente em 31 de dezembro de 2019, Plano este que se encontra em manutenção.

Não houve alteração regulamentar que gerasse impacto no resultado do Plano de Benefícios Pepsico no exercício de 2019.

Em atendimento à Resolução CNPC no 30/2018, informamos que em 31/12/2019, o Plano de Benefícios Pepsico não possui títulos públicos federais classificados na categoria de "títulos mantidos até o vencimento". Dessa forma, observamos que o Ajuste de Precificação não é aplicável.

Em relação à estruturação das Provisões Matemáticas observamos ainda o que se segue:

a) No caso de aposentadoria concedida, as provisões referentes à futura reversão de aposentadoria normal em pensão por morte do aposentado válido foram registradas na conta 2.3.1.1.01.02.01 (valor atual dos

benefícios futuros programados - assistidos).

b) As provisões referentes à futura reversão de aposentadoria normal em pensão por morte de futuro aposentado válido foram registradas na conta 2.3.1.1.02.02.01 (valor atual dos benefícios futuros programados).

c) As provisões referentes à futura reversão da aposentadoria por invalidez em pensão por morte do futuro inválido calculada para participante ativo foram registradas na conta 2.3.1.1.02.03.01 (valor atual dos benefícios futuros não programados).

d) As provisões referentes à pensão por morte de participante ativo foram registradas na conta 2.3.1.1.02.03.01 (valor atual dos benefícios futuros não programados).

Observamos que a Mercer não efetuou qualquer análise sobre a qualidade dos ativos que compõem o Patrimônio Social do Plano de Benefícios Pepsico avaliado, assim como os valores registrados nos saldos das contas individuais, tendo se baseado na informação fornecida pela PrevPepsico.

### Varição nas Provisões Matemáticas

Não houve variação significativa na provisão matemática reavaliada, utilizando as mesmas hipóteses da avaliação atuarial de 2018, quando comparada com a provisão matemática evoluída, considerando a movimentação já esperada (juros, inflação e benefícios pagos).

Abaixo demonstramos a variação das provisões matemáticas classificadas na modalidade de benefício definido quando comparada aos valores evoluídos teoricamente:

Conta	A - Evolução Teórica	B - Recálculo com hipóteses de 31/12/2018	Varição (B/A-1)	C - Recálculo com hipóteses de 31/12/2019	Varição (C/D-1)
Provisões Matemáticas	9.047.630	8.882.245	-1,83%	9.144.249	2,95%
Benefícios Concedidos	6.335.352	6.075.891	-4,10%	6.257.470	2,99%
Benefícios a Conceder	2.712.278	2.806.354	3,46%	2.886.779	2,87%

O aumento nas provisões matemáticas na avaliação atuarial de 2019 se deve a alteração na taxa de juros, conforme citado anteriormente.

Contribuição Definida de Benefícios a Conceder, a situação de solvência do Plano foi revertida para uma insuficiência no montante de R\$ 6.257.470,00.

### Varição do Resultado

Considerando os ajustes contábeis realizados em 2019, relacionados à recomposição dos Saldos de Contribuição que determinam a posição das Provisões Matemáticas de

### Natureza do Resultado e Déficit do Plano em 31/12/2019

A situação deficitária verificada em 31/12/2019 foi gerada pela correção do valor contábil das Provisões Matemáticas de Contribuição Definida,

tendo em vista que o prestador de serviços da Prev Pepsico, responsável pela manutenção e administração dessas informações, não registrou nos balancetes contábeis da Entidade os recursos necessários ao pagamento do Benefício Proporcional, previsto no Regulamento do Plano e, com isto, implicando na ausência de contabilização dos Saldos de Conta Individual de Benefício Proporcional para os participantes elegíveis a este benefício. Portanto, considerando a correção contábil ocorrida durante o ano de 2019, a posição das Provisões Matemáticas de Contribuição Definida de Benefícios a Conceder foi majorada com o objetivo de registrar os montantes do Benefício Proporcional já apurados em nome dos participantes desligados das patrocinadoras, de acordo com o previsto no item 8.18.3 do Regulamento do Plano de Benefícios e, conseqüentemente, este procedimento de correção implicou na insuficiência dos recursos verificado em 31/12/2019, visto que o excedente anteriormente gerado foi consumido pela parcela de benefício definido do Plano.

De acordo com o artigo 29 da Resolução CNPC nº 30/2018, o plano de equacionamento do déficit deverá ser elaborado até 31/12/2020,

com vigência no Plano de Custeio no exercício de 2021.

#### 4. Conclusão

Certificamos que o Plano de Benefícios Pepsico apresentou déficit técnico em 31/12/2019, e a razão de sua ocorrência foi esclarecida neste parecer.

De acordo com disposição da Resolução CNPC nº 30/2018, a Entidade deverá, com base em informações constantes em estudo específico da situação econômico-financeira e atuarial acerca das causas do déficit técnico, elaborar e aprovar o plano de equacionamento de déficit até 31/12/2020, sendo que a vigência deste plano se iniciará em 2021.

São Paulo, 13 de fevereiro de 2020.

Mercer Human Resource Consulting Ltda.

Silvio Lopes da Silva Junior – MIBA no 1.103

# 07 Parecer dos Auditores Independentes

Relatório Anual 2019  
Prev Pepsico



**Aos Administradores, Conselheiros,  
Participantes e Patrocinadores da Prev  
Pepsico — Sociedade Previdenciária  
São Paulo – SP**

**Opinião**

Examinamos as demonstrações contábeis da **Prev Pepsico — Sociedade Previdenciária (“Previdência”)**, que compreendem o balanço patrimonial em 31 de dezembro de 2019 e as respectivas demonstrações da mutação do patrimônio social consolidado, do plano de gestão administrativa, do ativo líquido, da mutação do ativo líquido e das provisões técnicas do plano para o exercício findo nessa data, bem como as correspondentes notas explicativas, incluindo o resumo das principais políticas contábeis.

Em nossa opinião, as demonstrações contábeis acima referidas apresentam adequadamente, em todos os aspectos relevantes, a posição patrimonial e financeira consolidada da **Prev Pepsico — Sociedade Previdenciária** em 31 de dezembro de

2019, e o desempenho de suas operações para o exercício findo naquela data, de acordo com as práticas contábeis adotadas no Brasil aplicáveis às entidades reguladas pelo Conselho Nacional de Previdência Complementar (CNPIC).

**Base para opinião**

Nossa auditoria foi conduzida de acordo com as normas brasileiras e internacionais de auditoria. Nossas responsabilidades, em conformidade com tais normas, estão descritas na seção intitulada “Responsabilidades do auditor pela auditoria das demonstrações contábeis”. Somos independentes em relação a Previdência, de acordo com os princípios éticos relevantes previstos no código de ética profissional do contador e nas normas profissionais emitidas pelo Conselho Federal de Contabilidade (CFC), e cumprimos com as demais responsabilidades éticas de acordo com essas normas. Acreditamos que a evidência de auditoria obtida é suficiente e apropriada para fundamentar nossa opinião.



## Ênfases

### Reapresentação dos valores correspondentes do exercício anterior

Conforme descrito na nota explicativa no 2, as demonstrações contábeis findas em 31 de dezembro de 2018 estão sendo reapresentadas em decorrência de erro na apresentação das Demonstrações da Mutação do Patrimônio Líquido e da Mutação do Ativo Líquido. Desta forma, a Entidade está reapresentando e reemitindo suas demonstrações contábeis findas naquelas datas com o ajuste adequado, refletido na naquela nota explicativa. Nossa opinião não contém modificações em função desse assunto.

### Equilíbrio Técnico

Conforme descrito na Nota Explicativa no 11, no exercício findo em 31 de dezembro de 2019, foram registrados os recursos necessários ao pagamento do Benefício Proporcional, previsto no regulamento do plano, gerando insuficiência dos recursos naquela data. A Entidade deverá elaborar

até 31 de dezembro de 2020, plano de equacionamento do déficit, de acordo com o artigo 29 da Resolução CNPC no 30/2019. Nossa opinião não contém modificações em função desse assunto.

## Outros assuntos

### Auditoria dos valores correspondentes do exercício anterior

As demonstrações contábeis findas em 31 de dezembro de 2018, apresentados para fins de comparação, foram auditadas por outros auditores independentes, cujo relatório foi emitido em 29 de março de 2019, sem modificação de opinião.

### Responsabilidades da Administração e da governança pelas demonstrações contábeis

A Administração é responsável pela elaboração e adequada apresentação das demonstrações contábeis de acordo com as práticas contábeis adotadas no Brasil, aplicáveis às entidades reguladas pelo Conselho Nacional de Previdência Complementar (CNPc) e pelos

controles internos que ela determinou como necessários para permitir a elaboração de demonstrações contábeis livres de distorção relevante, independentemente se causada por fraude ou erro.

Na elaboração das demonstrações contábeis, a Administração é responsável pela avaliação da capacidade de a Entidade continuar operando, divulgando, quando aplicável, os assuntos relacionados com a sua continuidade operacional e o uso dessa base contábil na elaboração das demonstrações contábeis, a não ser que a Administração pretenda liquidar a Entidade ou cessar suas operações, ou não tenha nenhuma alternativa realista para evitar o encerramento das operações.

Os responsáveis pela governança e administração da Entidade são aqueles com responsabilidade pela supervisão do processo de elaboração das demonstrações contábeis.

### **Responsabilidades do auditor pela auditoria das demonstrações contábeis**

Nossos objetivos são obter segurança razoável de que as demonstrações contábeis, tomadas em conjunto, estão livres de distorção relevante, independentemente se causada por fraude ou erro, e emitir relatório de auditoria contendo nossa opinião. Segurança razoável é um alto nível de segurança, mas não uma garantia de que a auditoria realizada de acordo com as normas brasileiras e internacionais de auditoria sempre detectam as eventuais distorções relevantes existentes. As distorções podem ser decorrentes de fraude ou erro e são consideradas relevantes quando, individualmente ou em conjunto, possam influenciar, dentro de uma perspectiva razoável, as decisões econômicas dos usuários tomadas com base nas referidas demonstrações contábeis.

Como parte da auditoria realizada de acordo com as normas brasileiras e internacionais de auditoria, exercemos julgamento profissional e mantemos ceticismo profissional ao longo da auditoria. Além disso:

- Identificamos e avaliamos os riscos de distorção relevante nas demonstrações

contábeis, independentemente se causada por fraude ou erro, planejamos e executamos procedimentos de auditoria em resposta a tais riscos, bem como obtemos evidência de auditoria apropriada e suficiente para fundamentar nossa opinião. O risco de não detecção de distorção relevante resultante de fraude é maior do que o proveniente de erro, já que a fraude pode envolver o ato de burlar os controles internos, conluio, falsificação, omissão ou representações falsas intencionais;

- Obtemos entendimento dos controles internos relevantes para a auditoria para planejarmos procedimentos de auditoria apropriados às circunstâncias, mas não com o objetivo de expressarmos opinião sobre a eficácia dos controles internos da Entidade;
- Avaliamos a adequação das políticas contábeis utilizadas e a razoabilidade das estimativas contábeis e respectivas divulgações feitas pela Administração;
- Concluimos sobre a adequação do uso, pela Administração, da base contábil de

continuidade operacional e, com base nas evidências de auditoria obtidas, se existe incerteza relevante em relação a eventos ou condições que possam levantar dúvida significativa em relação à capacidade de continuidade operacional da Entidade. Se concluirmos que existe incerteza relevante, devemos chamar atenção em nosso relatório de auditoria para as respectivas divulgações nas demonstrações contábeis ou incluir modificação em nossa opinião, se as divulgações forem inadequadas. Nossas conclusões estão fundamentadas nas evidências de auditoria obtidas até a data de nosso relatório. Todavia, eventos ou condições futuras podem levar a Entidade a não mais se manter em continuidade operacional;

- Avaliamos a apresentação geral, a estrutura e o conteúdo das demonstrações contábeis, inclusive as divulgações e se as demonstrações contábeis representam as correspondentes transações e os eventos de maneira compatível com o objetivo de apresentação adequada.

Comunicamo-nos com os responsáveis pela governança a respeito, entre outros aspectos, do alcance planejado, da época da auditoria e das constatações significativas de auditoria, inclusive as eventuais deficiências significativas nos controles internos que identificamos durante nossos trabalhos.

São Paulo, 23 de abril de 2020.

**BDO RCS Auditores Independentes SS**

CRC 2 SP 013846/O-1

**Paulo Sérgio Barbosa**

Contador CRC 1 SP 120359/O-8

Relatório Anual  
versão resumida

2019

**Prev Pepsico Sociedade Previdenciária**

Av. Pres. Juscelino Kubitschek, 180  
15º andar | Itaim Bibi | São Paulo SP  
[www.prevpepsico.com.br](http://www.prevpepsico.com.br)

**Atendimento**

11 3289 2729 [apenas para a Capital de SP]

0800 326 0929 [demais regiões do país]

11 95247 6347 [WhatsApp]

Projeto gráfico e editorial

**loud** / prev  
clear

[www.loudandclear.com.br](http://www.loudandclear.com.br)